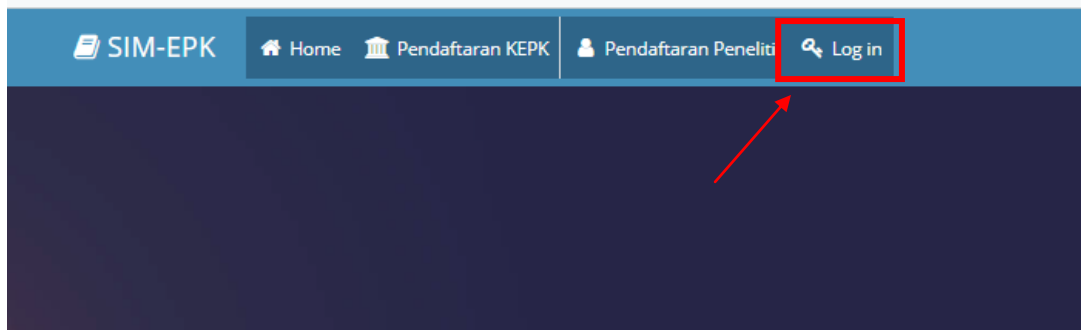


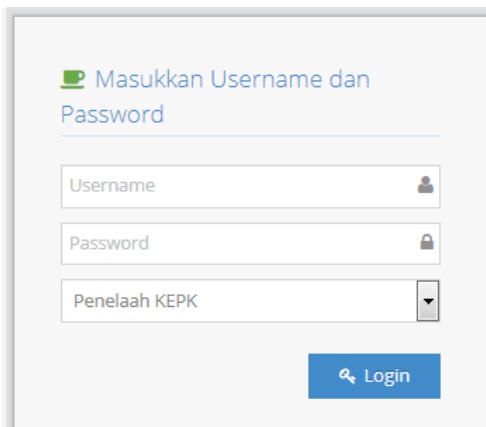
PANDUAN PENELAAH

Untuk melakukan kegiatan penelaah silakan ikuti panduan berikut ini :

1. Kunjungi : <http://sim-epk.keppkn.kemkes.go.id>
2. Klik menu Login di kanan atas

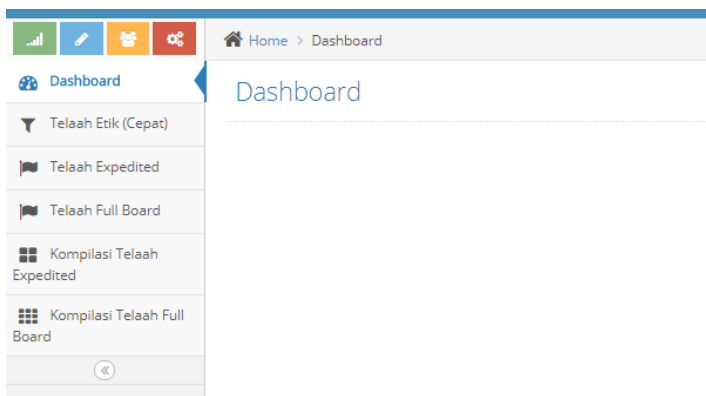


Akan muncul halaman login sebagai berikut :

The image shows a login form with a light gray background. At the top, it says 'Masukkan Username dan Password' in blue text. Below this are three input fields: 'Username' with a person icon, 'Password' with a lock icon, and 'Penelaah KEPK' with a dropdown arrow. At the bottom right is a blue 'Login' button with a magnifying glass icon.

Pastikan jenis pengguna adalah **Penelaah KEPK**.

- a. Isikan username dan password yang sudah didapatkan sebagai penelaah, maka akan muncul halaman *dashboard* sebagai berikut :



Ada 6 menu :

1. **Dashboard** : menunjukkan bahwa login berhasil
2. **Telaah Etik (cepat)**: untuk melakukan telaah cepat untuk penelitian yang sudah masuk
3. **Telaah Expedited** : untuk telaah lebih dalam hasil keputusan sekretaris dengan klasifikasi **Expedited**.
4. **Telaah Full Board**: untuk telaah lebih dalam hasil keputusan sekretaris dengan klasifikasi **Full Board**.
5. **Kompilasi Telaah Expedited** : untuk telaah lebih dalam hasil keputusan sekretaris dengan klasifikasi **Expedited tahap 2**
6. **Kompilasi Telaah Full Board**: untuk telaah lebih dalam hasil keputusan sekretaris dengan klasifikasi **Full Board tahap 2**.

1. TELAHA CEPAT

Setelah peneliti mengirimkan protokol penelitian maka usulan akan masuk ke sekretaris dan penelaah. Sekretaris akan melakukan resume baru kemudian penelaah akan menelaah cepat yang hasilnya adalah klasifikasi penelaah terhadap protokol penelitian yang diusulkan.

Protokol penelitian yang masuk ke penelaah akan tampil di menu **Protokol Terbaru**

The screenshot shows the SIM-EPK application interface. The main menu on the left includes: Dashboard, Telaah Etik (Cepat), Telaah Expedited, Telaah Full Board, Kompilasi Telaah Expedited, and Kompilasi Telaah Full Board. The main content area displays 'Daftar Telaah Etik Protokol' with a table of protocols. A red arrow points to a 'Protokol terbaru' card below the table, which contains the following information:

No	No Protokol	Judul	Tanggal Pengajua	KEPK	Waktu Mulai	Waktu Selesai	Tanggal Telaah Et	Klasifikasi Usulan
1	3402012K111132C	Hubungan A dan B	07/05/2018	KEPK Akper Bantul	22/05/2018	29/11/2018	08/05/2018	Expedited

Protokol terbaru
No Protokol: 3402012K211242018051000002
Judul: Pengaruh A terhadap B
10/05/2018 11:24:32

Untuk memulai telaah cepat, sorot protokol yang ada, kemudian **klik gambar pena**.

This is a close-up of the 'Protokol terbaru' card. It shows the protocol details: 'No Protokol: 3402012K211242018051000002', 'Judul: Pengaruh A terhadap B', and '10/05/2018 11:24:32'. A red arrow points to a blue pen icon in the bottom right corner of the card, indicating the action to click for starting the quick review.

Akan muncul tampilan sebagai berikut :

Tab 1 : Resume Sekretaris, silakan dicermati

The screenshot shows a web application interface for 'SIM-EPK :: KEPK Akper Bantul'. The user is logged in as 'Sdr. C'. The main content area is titled 'Form Telaah Etik Protokol' and displays the 'Resume Sekretaris' tab for document ID '3402012K211242018051000002'. The resume text is a placeholder 'Lorem Ipsum'. At the bottom, there are 'Simpan' and 'Kembali' buttons.

Tab 2 : Protokol Pengusul, silakan dicermati masing-masingnya dari A sampai Tanda Tangan.

The screenshot shows the 'Form Telaah Etik Protokol' interface with the 'Protokol Pengusul' tab selected. It displays two sections: 'Surat Pengantar Protokol' and 'Bukti Bayar'. The 'Surat Pengantar Protokol' section shows details for document '112' dated '06/05/2018' with file 'BG 2.png'. The 'Bukti Bayar' section shows details for document '114' dated '07/05/2018' with file 'Baskerville.jpg'. Below these is a section for 'Protokol Etik Penelitian Kesehatan Yang Mengikutsertakan Manusia Sebagai Subyek' with a grid of checkboxes for letters A through X. The 'A' checkbox is checked. Below the grid, there are input fields for 'Judul Penelitian (p-protokol no 1)', 'Lokasi Penelitian', and a question 'Apakah penelitian ini multi-senter'.

Tab 3 : Self Assessment, silakan diisi self assessment penelaah pada kolom Penelaah.

The screenshot shows the 'Form Telaah Etik Protokol' interface. It features a progress bar with 7 steps: 1. Nilai Sosial/Klinis, 2. Nilai Ilmiah, 3. Pemerataan Beban dan Manfaat, 4. Potensi Manfaat dan Resiko, 5. Bujukan/ Eksploitasi/ Iducement, 6. Rahasia dan Privacy, and 7. Informed Consent. The 'Self Assesment' step is currently active. Below the progress bar is a table with columns for 'No', '7-STANDAR KELAIKAN ETIK PENELITIAN', 'PENELITI', and 'PENELAAH'. The table contains three rows of assessment criteria with radio button options for 'Ya' (Yes), 'Tidak' (No), and 'NA' (Not Applicable).

No	7-STANDAR KELAIKAN ETIK PENELITIAN	PENELITI	PENELAAH
1	Nilai Sosial / Klinis Penelitian ini memenuhi standar Nilai Sosial/Klinis, <u>minimal</u> terdapat <u>satu</u> diantara 6 (enam) nilai berikut ini :	<input type="radio"/> Ya <input type="radio"/> Tidak	<input checked="" type="radio"/> Ya <input type="radio"/> Tidak <input type="radio"/> NA
1.1	Terdapat <u>Novelty</u> (kebaruan). Dalam penelitian ini terdapat nilai kebaruan, yaitu terdapat minimal satu dari 3 faktor berikut :	<input type="radio"/> Ya <input type="radio"/> Tidak	<input checked="" type="radio"/> Ya <input type="radio"/> Tidak <input type="radio"/> NA
	a. Potensi menghasilkan informasi yang valid atau kualitas informasi yang akan dihasilkan	<input type="radio"/> Ya	<input checked="" type="radio"/> Ya

Masing-masing dari standar kelaikan etik penelitian ini ada kolom catatan penelaah, silakan diisi.

This section of the form includes a text area for 'Justifikasi Peneliti (Nilai Sosial/Klinis):' and a rich text editor for 'Catatan Penelaah (Nilai Sosial/Klinis):'. The rich text editor contains the placeholder text: 'Lorem Ipsum is simply dummy text of the printing and typesetting industry. Lorem Ipsum has been the industry's standard dummy text ever since the 1500s, when an unknown printer took a galley of type and scrambled it to make a type specimen book. It has survived not only five centuries, but also the leap into electronic typesetting, remaining essentially unchanged. It was popularised in the 1960s with the release of Letraset sheets containing Lorem Ipsum passages, and more recently with desktop publishing software like Aldus PageMaker including versions of Lorem Ipsum'. Navigation buttons for 'Sebelumnya' and 'Selanjutnya' are visible at the bottom right of the form, along with 'Simpan' and 'Lihat Daftar' buttons at the very bottom.

Jika sudah, maka klik **Simpan** pada masing-masing standar kelaikan etik penelitian (1-7).

Jika sudah klik **Tab 4.**

Tab 4 : Klasifikasi Usulan

Pilih klasifikasi Usulan Penelaah Etik

- Exempted
- Expedited
- Full Board
- Tidak bisa ditelaah

The screenshot shows a web application interface for 'SIM-EPK :: KEPK Akper Bantul'. The user is logged in as 'Selamat datang Sdr. C'. The main content area is titled 'Form Telaah Etik Protokol' and displays a document ID '3402012K111112018051000004'. Below this, there is a section for 'Klasifikasi Usulan Penelaah Etik' with four radio button options: 'Exempted', 'Expedited', 'Full Board', and 'Tidak Bisa Ditelaah'. At the bottom of the form, there are two buttons: 'Simpan' (Save) and 'Ubat Daftar' (Cancel/Reset).

Jika sudah, klik **Simpan**.

Setelah ada klasifikasi yang keluar dari sekretaris, maka akan muncul protokol penelitian di bagian Telaah Expedited atau Full Board. Untuk telaah ini sama seperti telaah cepat dimana hasilnya adalah klasifikasi penelaah. Yang nanti akan dikompilasi oleh pelapor.